
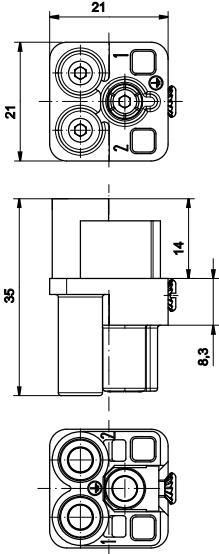


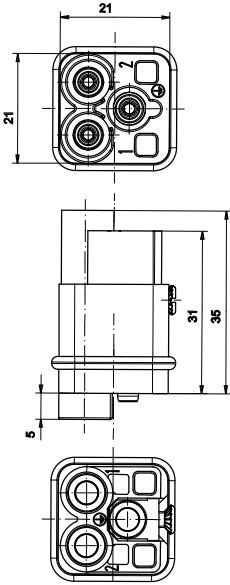



Screw axial terminal inserts <i>Inserti con terminali assiali a vite</i>	Size 3A «21x21», 2p + ⊕ UL/CSA : 600 V	Wire size <i>Sezione filo</i>	Part No. <i>Codice</i>
<p><b>Female insert</b> <i>Inserto femmina</i></p>  <p><b>RU</b> <b>CE</b> <b>RoHS</b></p>	 <p><b>Polarization key</b> <i>Chiave di polarizzazione</i> 2 pcs per insert <i>2 pz. per inserto</i></p>  <p><b>Hex key SW2</b> <i>Chiave di serraggio SW2</i></p>	<p><b>2.5 ÷ 6 mm<sup>2</sup></b> <b>14 - 10 AWG</b></p> <p><b>4 ÷ 10 mm<sup>2</sup></b> <b>12 - 7 AWG</b></p>	<p><b>7602.5816.0</b></p> <p><b>7602.5817.0</b></p> <p><b>7600.5820.0</b></p> <p><b>8500.3698.0</b></p>
<p><b>Male insert</b> <i>Inserto maschio</i></p>  <p><b>RU</b> <b>CE</b> <b>RoHS</b></p> <p>- By using 3A HP-HE and 3A HP-EMC hood/ housing the gasket on the male insert has to be removed.</p> <p>- Usando custodie 3A serie HP-HE e HP-EMC la guarnizione dell'inserto maschio deve essere rimossa</p>	 <p><b>Polarization key</b> <i>Chiave di polarizzazione</i> 2 pcs per insert <i>2 pz. per inserto</i></p>  <p><b>Hex key SW2</b> <i>Chiave di serraggio SW2</i></p>	<p><b>2.5 ÷ 6 mm<sup>2</sup></b> <b>14 - 10 AWG</b></p> <p><b>4 ÷ 10 mm<sup>2</sup></b> <b>12 - 7 AWG</b></p>	<p><b>7602.5916.0</b></p> <p><b>7602.5917.0</b></p> <p><b>7600.5820.0</b></p> <p><b>8500.3698.0</b></p>
<p><b>Hood/housing size 3A «21x21»</b> <i>Custodie grandezza 3A «21x21»</i></p>	<p><b>Dimensions in mm Part No. bold letters refer to standard availability.</b> <b>Normal letters refer to items on special request.</b> <i>Dimensioni in mm I codici in grassetto indicano i prodotti di normale disponibilità. Il carattere normale indica i prodotti speciali su richiesta.</i></p>	<p>Accessories, cable glands and tools see sections 50, 55 e 60 <i>Accessori, pressacavi ed attrezzi vedere sezioni 50, 55 e 60</i></p>	