

Ⓓ Serie MF/ML/MP/MW

Ⓕ Série MF/ML/MP/MW

Ⓢ Series MF/ML/MP/MW

Ⓜ Serie MF/ML/MP/MW


Ⓓ 2- bis 36- polige Stiftleisten im Raster 2,54 mm, Lötanschlüsse.

Ⓕ Connecteurs mâles au pas de 2,54 mm de 2 à 36 points, connexions de soudure.



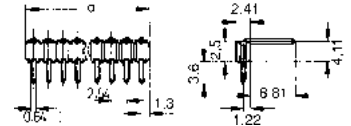
Ⓢ 2.54 mm Headers available in 2 – 36 circuits, Solder tails.

Ⓜ Passo 2,54 mm. Connettori di testa disponibili da 2 a 36 contatti. Terminali da saldare.



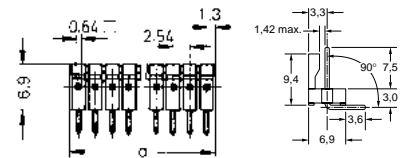
MFAS100...

Abgewinkelt
Angled
Coudé
Piegato a 90°



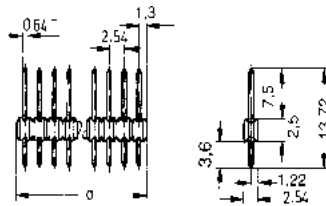
MLAS100...

Abgewinkelt mit Verriegelung
Angled Locking
Coudé avec verrouillage
Piegato a 90° con blocco



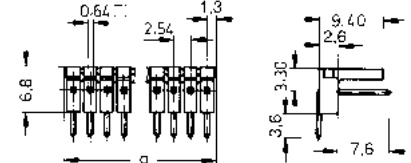
MFSS100...

Gerade
Straight
Droit
Diritto



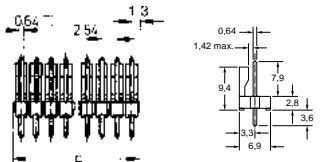
MPAS100...

Abgewinkelt mit Polarisierung ohne Verriegelung
Angled Polarising without Locking
Coudé avec détrompage sans verrouillage
Piegato a 90° con polarizzazione sens blocco



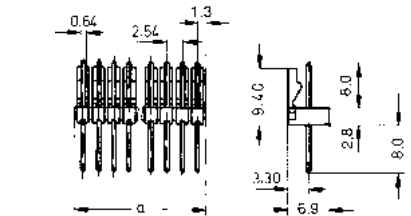
MLSS100...

Gerade mit Verriegelung
Straight Locking
Droit avec verrouillage
Diritto con blocco



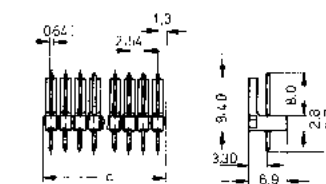
MWWS100...

Übergabestecker für fliegende Verbindungen
In-line Splice
Connecteurs allongés pour prolongateur
Diritto per connessioni volanti

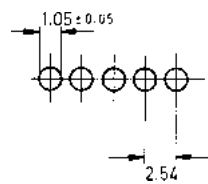


MPSS100...

Gerade mit Polarisierung
Straight Polarizing
Droit avec détrompage
Diritto con polarizzazione



Lochbild – Raster 2,54 mm
Leiterplattenstärke = 1,6 mm
Printed Circuit Layout
PCB thickness = 1,6 mm
Perçage du circuit imprimé
épaisseur du circuit = 1,6 mm
Disegno Circuito Stampato
Spessore PCB = 1,6 mm



Abmessungen / Dimensions / Dimensions / Dimensioni

	Polzahl / No. of Circuits / Nombre de circuits / No. Poli																																			
	2	3	4	5	6	7	8	9	10	11	12	13	14	15	16	17	18	19	20	21	22	23	24	25	26	27	28	29	30	31	32	33	34	35	36	
a	5,08	7,62	10,16	12,70	15,24	17,78	20,32	22,86	25,40	27,94	30,48	33,02	35,56	38,10	40,64	43,18	45,72	48,26	50,80	53,34	55,88	58,42	60,96	63,50	66,04	68,58	71,12	73,66	76,20	78,74	81,28	83,82	86,36	88,90	91,44	

Bestell-Nummern³⁾ / Part Number³⁾ / Références³⁾ / Codice Prodotto³⁾

Polzahl ⁴⁾ / No. of Circuits ⁴⁾ / Nombre de circuits ⁴⁾ / No. Poli ⁴⁾							
Ausführung / Description / Désignation / Descrizione							
Gerade Straight Droit Diritto	Gerade mit Verriegelung Straight Locking Droit avec verrouillage Diritto con blocco	Gerade mit Polarisierung Straight Polarizing Droit avec détrompage Diritto con polarizzazione	Übergabestecker für fliegende Verbindungen In-line Splice Connecteurs allongés pour prolongateur Diritto per connessioni volanti	Abgewinkelt Angled Coudé Piegato a 90°	Abgewinkelt mit Verriegelung Angled Locking Coudé avec verrouillage Piegato a 90° con blocco	Abgewinkelt mit Polarisierung Angled Polarizing Coudé avec détrompage Piegato a 90° con polarizzazione	
MFSS100-□□ ³⁾	MLSS100-□□ ³⁾	MPSS100-□□ ³⁾	MWWS100-□□ ³⁾	MFAS100-□□ ³⁾	MLAS100-□□ ³⁾	MPAS100-□□ ³⁾	

Ⓓ Hinweise siehe Ausklappseite

Ⓢ Notes see fold-out-page

Ⓕ Note voir la page dépliant

Ⓜ Note vedi pagina ripiegata