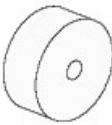








Form	Produktgruppe	Modell	Gehäusematerial	Funktionsmerkmale	Bestellnummer	Geeignete Sensoren
	Schlitzblende	Schlitzblende-abdeckung	Polyarylat	-Schlitzblendeabdeckung zur präzisen Erkennung und Positionierung bei Einweg-Lichtschrankensensoren -für M18	Y92E-ES18	E3F2-10
	Justierhilfe für Empfindlichkeits-einsteller		Polycarbonat		E39-G2	optische Sensoren mit einstellbaren Potentiometern





Zubehör für optische Sensoren









Für quaderförmige Formen

Montage und Schutz




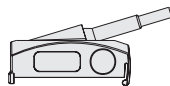
Form	Modell	Gehäusematerial	Funktionsmerkmale	Befestigungstyp	Bestellnummer	Geeignete Sensoren
	Montageteile zur universellen Verwendung	Edelstahl (SUS 304)	Neigungswinkel-einstellung	Seitenwandmontage	E39-L43	E3Z
				Rückwandmontage	E39-L44	
				horizontale und Neigungswinkel-einstellung	Oberflächenmontage	
				Rückwandmontage	E39-L117	E3T-S
				Oberflächenmontage	E39-L116	

Form	Modell	Gehäusematerial	Funktionsmerkmale	Befestigungstyp	Bestellnummer	Geeignete Sensoren
	Montageteile zur universellen Verwendung	Edelstahl (SUS 304)	-	Rückwandmontage	E39-L119	E3T-F
				Seitenwandmontage	E39-L120	
			horizontale Winkereinstellung	Rückwandmontage	E39-L132	E3G-R
			Neigungswinkereinstellung	Seiten- und Rückwandmontage	E39-L131	
			Oberflächenmontage	-E39-L139 -E39-L140	E3G-L	
			Oberflächen- und Rückwandmontage (abhängig vom Sensormodell)	-E39-L87 -E39-L102 -E39-L103		E3S-C
			horizontale und Neigungswinkereinstellung	Oberflächenmontage	E39-EL1	
				Oberflächen- und Rückwandmontage	E39-EL3	E3NT, E3N

Form	Modell	Gehäusematerial	Funktionsmerkmale	Befestigungstyp	Bestellnummer	Geeignete Sensoren
	Montageteile zur universellen Verwendung	Edelstahl (SUS 304)	3D-Drehung	Oberflächen-, Seiten- und Rückwandmontage	E39-EL4	E3G, E3NT, E3MC, E3S-A, E3S-C, E3Z, F10
					E39-EL5	E3S-LS, E3S-B, E3T, E3Z, E3C
					E39-EL6	
	Seitenschutz		Neigungswinkel-einstellung	Seitenwandmontage mit Schutz	E39-L118	E3T-S

Form	Modell	Gehäusematerial	Funktionsmerkmale	Befestigungstyp	Bestellnummer	Geeignete Sensoren	
	Vollständiger Schutz	Edelstahl (SUS 304)	Neigungswinkel-einstellung	Seitenwandmontage mit Schutz	E39-L142	E3Z (vorverdrahtete Modelle)	
					E39-L144		
					E39-L98		-E3Z -E3S-C (horizontal)
					E39-L97		E3S-C (vertikal)
	Teleskopmontage		-360° horizontale Drehung -max. Teleskoplänge	Seiten- und Rückwandmontage	-E39-L150 -E39-L151	-E3Z -E39-R3	
					E39-L93		
					E39-L93XY		E39-L93
					E39-L96		-E39-R1 -E39-R1S

Schlitzblenden, Filter und anderes Zubehör

Form	Modell	Funktionsmerkmale	Befestigungstyp	Bestellnummer	Geeignete Sensoren
	Schlitzblendenabdeckung zur präzisen Erkennung	-Schlitzbreite ab \varnothing 0,5 mm für Objektgrößenerkennung von min. \varnothing 0,2 mm	aufschnappbar	E39-S65	E3Z-T
				-E39-S63 -E39-S64	E3T-□T
				E39-S61	E3S-CT
	Schutz gegen gegenseitige Beeinflussung	Polarisationsfilter zur Montage von mehreren Sensoren nah beieinander		E39-E11	E3Z-T□A
	Einstellhilfe	Justierhilfe für Empfindlichkeitseinsteller		E39-E10	E3T-ST1
	Laserpointer	Strahleinstellhilfe für Laserpointer	aufschnappbar	E3NT-AP1	E3NT
	IR-Datenschnittstelle	-IR-Datenschnittstelle zur PC-Programmierung -über RS232 oder USB		E3NT-AL232	