

DW - A □ - 62 □ - M5

Durchmesser Diamètre Diameter	M5	Schaltabstand Portée Operating distance	1,5 mm	Einbau Montage Mounting	bündig noyable embeddable
-------------------------------------	-----------	---	---------------	-------------------------------	--

Miniaturausführung mit erhöhtem Schaltabstand, Gehäuse zylindrisch M5

- Wichtigste Eigenschaften:
- Erhöhter Schaltabstand: 1,5 mm
 - Gehäuse zylindrisch M5, Länge 25 mm (Kabel) / 38 mm (Stecker), Material V2A
 - Betriebsspannung 10...30 VDC, Ausgangsstrom 200 mA
 - LED, Kurzschlusschutz, Induktionsschutz, Verpolungsschutz eingebaut
 - PNP- und NPN-Ausführungen, Schliesser und Öffner
 - mit vergossenem Anschlussstecker S5 und S8

Appareil miniature avec portée étendue, boîtier cylindrique M5

- Caractéristiques principales:
- Portée étendue: 1,5 mm
 - Boîtier 25 mm (câble) / 38 mm (connecteur) de long, cylindrique M5, en acier INOX
 - Tension de service 10 ... 30 VDC, courant à la sortie 200 mA
 - LED, protections contre les courts-circuits, les surtensions induites et l'inversion de tension incorporées
 - Disponibles en PNP, NPN, à fermeture et à ouverture
 - Connecteur surmoulé S5 et S8

Miniature device with increased operating distance, cylindrical housing M5 threaded

- Main features:
- Increased operating distance: 1.5 mm
 - Housing length 25 mm (cable)/38 mm (connector), cylindrical M5, stainless steel
 - Supply voltage 10 ... 30 VDC, output current 200 mA
 - LED, protections against short-circuits, induced overvoltages and power supply reversal built in
 - PNP and NPN executions, N.O. and N.C.
 - With potted connector S5 and S8

Technische Daten:

(gemäss IEC 60947-5-2)

Bemessungsschaltabstand s_n
Hysterese
Normmessplatte
Wiederholgenauigkeit
Betriebsspannungsbereich U_B
Zulässige Restwelligkeit
Ausgangsstrom
Spannungsabfall an Ausgängen
Leerlaufstrom
Sperrstrom der Ausgänge
Schaltfrequenz
Oszillatorfrequenz
Bereitschaftsverzögerung
LED ($0 \leq s \leq 0,8 s_r$)
LED ($0,8 s_r < s \leq s_r$)
IO-Link (nur PNP Ausführung, Schliesser)
Umgebungstemperaturbereich T_A
Temperaturdrift von s_r
Kurzschlusschutz
Verpolungsschutz
Induktionsschutz
Schock und Schwingungen
Leitungslänge
Schutzart
EMV - Schutz:
IEC 60947-5-2 (7.2.3.1)
IEC 61000-4-2
IEC 61000-4-3
IEC 61000-4-4
Gehäusematerial
Aktive Fläche

Caractéristiques techniques:

(selon CEI 60947-5-2)

Portée nominale s_n
Hystérèse
Cible normalisée
Reproductibilité
Tension de service U_B
Ondulation admissible
Courant de sortie
Chute de tension aux sorties
Courant hors-charge
Courant résiduel
Fréquence de commutation
Fréquence d'oscillateur
Retard à la disponibilité
LED ($0 \leq s \leq 0,8 s_r$)
LED ($0,8 s_r < s \leq s_r$)
IO-Link (version PNP, à fermeture)
Plage de température ambiante T_A
Dérive en température de s_r
Protection contre les courts-circuits
Protection contre les inversions
Protection contre les tensions induites
Chocs et vibrations
Longueur du câble
Indice de protection
Protection CEM:
CEI 60947-5-2 (7.2.3.1)
CEI 61000-4-2
CEI 61000-4-3
CEI 61000-4-4
Matériau du boîtier
Face sensible

Technical data:

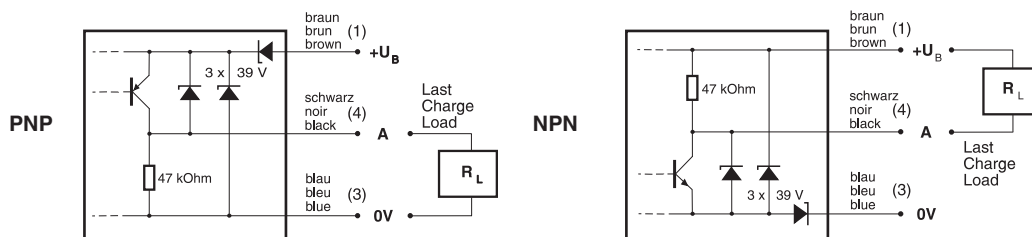
(according to IEC 60947-5-2)

Rated operating distance s_n
Hysteresis
Standard target
Repeat accuracy
Supply voltage range U_B
Max. ripple content
Output current
Output voltage drop
No-load supply current
Leakage current
Switching frequency
Oscillator frequency
Time delay before availability
LED ($0 \leq s \leq 0.8 s_r$)
LED ($0.8 s_r < s \leq s_r$)
IO-Link (PNP, N.O. version only)
Ambient temperature range T_A
Temperature drift of s_r
Short-circuit protection
Voltage reversal protection
Induction protection
Shocks and vibration
Cable length
Degree of protection
EMC protection:
IEC 60947-5-2 (7.2.3.1)
IEC 61000-4-2
IEC 61000-4-3
IEC 61000-4-4
Housing material
Sensing face

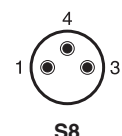
1,5 mm
$\leq 10\% s_r$
5 x 5 x 1 mm
0,03 mm*
10 ... 30 VDC
$\leq 20\% U_B$
≤ 200 mA
$\leq 2,0$ V bei / à / at 200 mA
≤ 10 mA
$\leq 0,1$ mA
$\leq 3'000$ Hz
950 kHz
10 msec
an / allumée / on
blinkend / clignotante / blinking
integriert / intégré / built-in
-25 ... + 70 °C
$\leq 10\%$
eingebaut / intégrée / built-in
eingebaut / intégrée / built-in
eingebaut / intégrée / built-in
IEC 60947-5-2 / 7.4
100 m max.
IP 67
1 kV
Level 2
Level 3
Level 3
V2A / acier INOX / stainless steel
POM

Anschlussschemen / Schémas de raccordement / Wiring diagrams

* ($U_B = 20 \dots 30$ VDC, $T_A = 23$ °C \pm 5 °C)

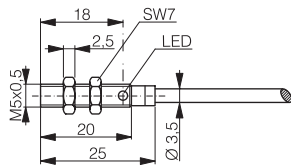


Steckerbelegung (Sicht auf Gerät)
Attribution des pins (vue sur appareil)
Pin assignment (view onto device)

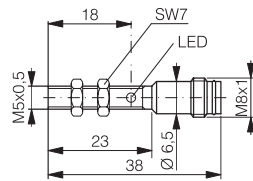


Abmessungen / Dimensions / Dimensions:

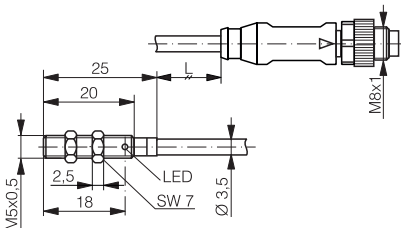
Diese Zeichnungen lassen sich aus dem Internet (www.contrinex.com) herunterladen.
 Ces dessins peuvent être téléchargés depuis Internet (www.contrinex.com).
 These drawings can be downloaded from Internet (www.contrinex.com).



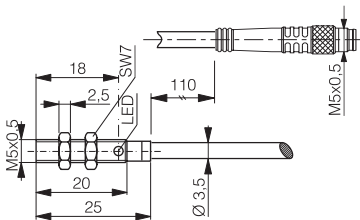
DW-AD-62#-M5
DW-AD-62#-M5-290



DW-AS-62#-M5

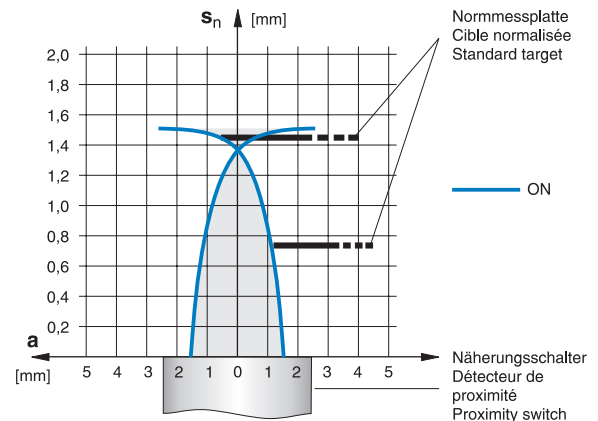


DW-AV-62#-M5-276
DW-AV-62#-M5-282

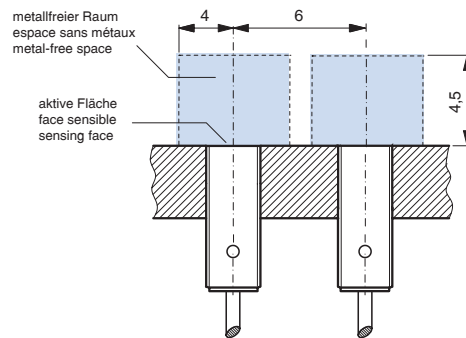


DW-AV-62#-M5-278

Ansprechkurve* / Courbe de réponse* / Response diagram*:



Einbau / Montage / Installation:



* typische Werte / valeurs typiques / typical values

Reduktionsfaktoren für Messplatte aus* / Coefficients de réduction pour cible en* / Correction factors for target of*:

Stahl FE 360	1,0	Kupfer	0,40	Aluminium	0,40	Messing	0,50	Edelstahl V2A	0,75
Acier FE 360		cuivre		aluminium		laiton		acier INOX V2A	
Steel FE 360		copper		aluminum		brass		stainless steel V2A	

Typenspektrum / Types disponibles / Available types:

Artikelnummer Numéro d'article Part number	Typenbezeichnung désignation part reference	Schaltung polarité polarity	Anschluss raccordement connection	Ausgang sortie output	Gewicht Poids Weight
320 920 154	DW-AD-621-M5	NPN	Kabel / câble / cable 2 m PVC	Schliesser / à fermeture / N.O.	43 g
320 920 166	DW-AD-622-M5	NPN	Kabel / câble / cable 2 m PVC	Öffner / à ouverture / N.C.	43 g
320 920 185	DW-AD-623-M5	PNP	Kabel / câble / cable 2 m PVC	Schliesser / à fermeture / N.O.	43 g
320 920 201	DW-AD-624-M5	PNP	Kabel / câble / cable 2 m PVC	Öffner / à ouverture / N.C.	43 g
320 920 156	DW-AD-621-M5-290	NPN	Kabel / câble / cable 2 m PUR	Schliesser / à fermeture / N.O.	40,5 g
320 920 167	DW-AD-622-M5-290	NPN	Kabel / câble / cable 2 m PUR	Öffner / à ouverture / N.C.	40,5 g
320 920 187	DW-AD-623-M5-290	PNP	Kabel / câble / cable 2 m PUR	Schliesser / à fermeture / N.O.	40,5 g
320 920 203	DW-AD-624-M5-290	PNP	Kabel / câble / cable 2 m PUR	Öffner / à ouverture / N.C.	40,5 g
320 920 264	DW-AS-621-M5	NPN	Stecker / connecteur / connector S8	Schliesser / à fermeture / N.O.	13,9 g
320 920 269	DW-AS-622-M5	NPN	Stecker / connecteur / connector S8	Öffner / à ouverture / N.C.	13,9 g
320 920 275	DW-AS-623-M5	PNP	Stecker / connecteur / connector S8	Schliesser / à fermeture / N.O.	13,9 g
320 920 280	DW-AS-624-M5	PNP	Stecker / connecteur / connector S8	Öffner / à ouverture / N.C.	13,9 g
320 920 331	DW-AV-623-M5-276	PNP	Pigtail: L = 0,2 m PUR + Stecker / conn. / conn. S8	Schliesser / à fermeture / N.O.	20 g
320 920 339	DW-AV-624-M5-276	PNP	Pigtail: L = 0,2 m PUR + Stecker / conn. / conn. S8	Öffner / à ouverture / N.C.	20 g
320 920 332	DW-AV-623-M5-278	PNP	Pigtail: L = 0,11 m PUR + Stecker / conn. / conn. S5	Schliesser / à fermeture / N.O.	15,8 g
320 920 340	DW-AV-624-M5-278	PNP	Pigtail: L = 0,11 m PUR + Stecker / conn. / conn. S5	Öffner / à ouverture / N.C.	15,8 g
320 920 333	DW-AV-623-M5-282	PNP	Pigtail: L = 0,5 m PUR + Stecker / conn. / conn. S8	Schliesser / à fermeture / N.O.	22,7 g

Die Einhaltung der Personenschutzmaßnahmen obliegt dem Betreiber der von uns gelieferten Produkte. Der Einsatz unserer Geräte in Anwendungen, bei welchen die Sicherheit von Personen gefährdet sein könnte, ist nur dann zulässig, wenn der Betreiber gesonderte geeignete und notwendige Maßnahmen für die Personen- und Maschinensicherheit einhält und vornimmt. Änderungen und Liefermöglichkeiten vorbehalten. / Les exploitants des produits que nous fournissons sont tenus d'assurer les mesures adéquates de protection des personnes. L'utilisation de nos appareils dans des applications comportant un risque possible pour la sécurité des personnes n'est admissible que si l'exploitant observe et met en œuvre des mesures séparées, appropriées et nécessaires pour la protection des personnes et des machines. Sous réserve de modifications et de possibilités de livraison. / Operators of the products we supply are responsible for compliance with measures for the protection of persons. The use of our equipment in applications where the safety of persons might be at risk is only authorized if the operator observes and implements separate, appropriate and necessary measures for the protection of persons and machines. Terms of delivery and rights to change design reserved.