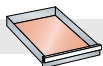
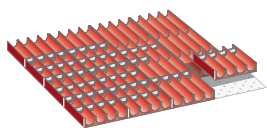


36 x 36 E



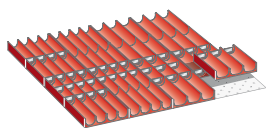
612 x 612 mm



Mulden

Für Fronthöhe mm	Art.-Nr.
50	100.317.000

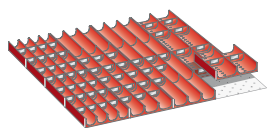
16 Muldentteile: 4-teilig, Ø 33 mm*
70 Muldenwände: 4-teilig, Ø 33 mm*



Mulden

Für Fronthöhe mm	Art.-Nr.
50	100.318.000

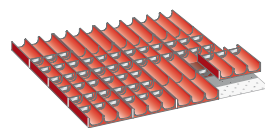
8 Muldentteile: 4-teilig, Ø 33 mm*
30 Muldenwände: 4-teilig, Ø 33 mm*
8 Muldentteile: 3-teilig, Ø 45 mm*
20 Muldenwände: 3-teilig, Ø 45 mm*



Mulden

Für Fronthöhe mm	Art.-Nr.
50	100.319.000

4 Muldentteile: 4-teilig, Ø 33 mm*
30 Muldenwände: 4-teilig, Ø 33 mm*
8 Muldentteile: 3-teilig, Ø 45 mm*
20 Muldenwände: 3-teilig, Ø 45 mm*
4 Muldentteile: 2-teilig, Ø 70 mm*
10 Muldenwände: 2-teilig, Ø 70 mm*

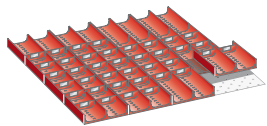


Mulden

Für Fronthöhe mm	Art.-Nr.
50	100.320.000

16 Muldentteile: 3-teilig, Ø 45 mm*
60 Muldenwände: 3-teilig, Ø 45 mm*

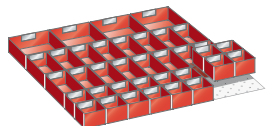
* Je nach Lagergut Nutzhöhe der Schublade beachten.



Mulden

Für Fronthöhe mm	Art.-Nr.
50	100.322.000

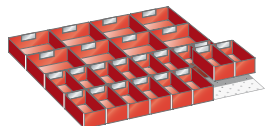
16 Muldentteile: 2-teilig, Ø 70 mm*
40 Muldenwände: 2-teilig, Ø 70 mm*



Einsatzkästen

Für Fronthöhe mm	Art.-Nr.
50	100.380.000
75	100.381.000

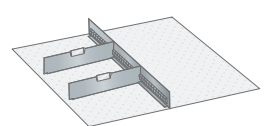
16 Einsatzkästen: 75 x 75 mm
16 Einsatzkästen: 150 x 75 mm
4 Einsatzkästen: 150 x 150 mm



Einsatzkästen

Für Fronthöhe mm	Art.-Nr.
50	100.389.000
75	100.390.000
100, 125	100.391.000

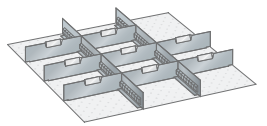
16 Einsatzkästen: 150 x 75 mm
8 Einsatzkästen: 150 x 150 mm



Schlitzwände und Trennbleche

Für Fronthöhe mm	Art.-Nr.
100, 125	100.354.000
150	100.355.000
200	100.356.000
250	80.688.000
300	100.357.000

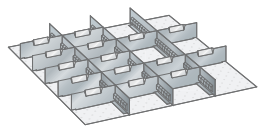
1 Schlitzwand: 36 E
2 Trennbleche: 18 E



Schlitzwände und Trennbleche

Für Fronthöhe mm	Art.-Nr.
75	100.348.000
100, 125	100.349.000
150	100.350.000
200	100.351.000

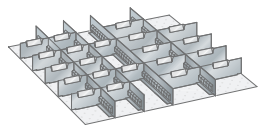
2 Schlitzwände: 36 E
8 Trennbleche: 12 E



Schlitzwände und Trennbleche

Für Fronthöhe mm	Art.-Nr.
75	100.343.000
100, 125	100.344.000
150	100.345.000
200	100.346.000
250	80.689.000

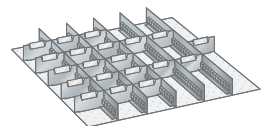
3 Schlitzwände: 36 E
15 Trennbleche: 9 E



Schlitzwände und Trennbleche

Für Fronthöhe mm	Art.-Nr.
50	100.333.000
75	100.334.000
100, 125	100.335.000

4 Schlitzwände: 36 E
12 Trennbleche: 6 E
9 Trennbleche: 9 E



Schlitzwände und Trennbleche

Für Fronthöhe mm	Art.-Nr.
50	100.329.000
75	100.330.000
100, 125	100.331.000

5 Schlitzwände: 36 E
20 Trennbleche: 6 E