

Überspannungsschutzgerät - PT-IQ-2X1+F-5DC-PT - 2801244

Bitte beachten Sie, dass die hier angegebenen Daten dem Online-Katalog entnommen sind. Die vollständigen Informationen und Daten entnehmen Sie bitte der Anwenderdokumentation. Es gelten die Allgemeinen Nutzungsbedingungen für Internet-Downloads. (<http://phoenixcontact.de/download>)



Überspannungsschutz, bestehend aus Schutzstecker und Basiselement, mit integrierter mehrstufiger Statusanzeige am Modul für zwei Signaladern mit gemeinsamem Bezugspotenzial. Indirekte Erdung über Gasableiter.

Abbildung zeigt die Variante PT-IQ-1x2-24DC-PT



Kaufmännische Daten

Verpackungseinheit	1 STK
GTIN	 4 046356 766777
GTIN	4046356766777
Gewicht pro Stück (exklusive Verpackung)	131,200 g
Gewicht pro Stück (inklusive Verpackung)	131,200 g
Zolltarifnummer	85363030
Herkunftsland	Deutschland
Verkaufsschlüssel	K1 - Überspannungsschutz
Hinweis	Auftragsgebundene Fertigung (keine Rücknahme)

Technische Daten

Maße

Höhe	109,3 mm
	109,3 mm
Breite	17,7 mm
Tiefe	77,5 mm
Teilungseinheit	1 TE

Umgebungsbedingungen

Umgebungstemperatur (Betrieb)	-40 °C ... 70 °C
Umgebungstemperatur (Lagerung/Transport)	-40 °C ... 85 °C
Schutzart	IP20

Überspannungsschutzgerät - PT-IQ-2X1+F-5DC-PT - 2801244

Technische Daten

Allgemein

Material Gehäuse	PA 6.6
Brennbarkeitsklasse nach UL 94	V-0
Farbe	tiefschwarz RAL 9005
Montageart	Tragschiene: 35 mm
Bauform	Tragschienenmodul zweiteilig steckbar
Wirkungsrichtung	Line-Line & Line-Signal Ground/Shield & optional Signal Ground/Shield-Earth Ground

Weitere Beschreibungen

Hinweis	Die Fernmeldung sowie die Spannungsversorgung des T-BUS werden beim Aufrasten des Moduls auf den T-BUS hergestellt.
---------	---

Schutzschaltung

IEC Prüfklasse	C1
	C2
	C3
	D1
Nennspannung U_N	5 V DC
Höchste Dauerspannung U_C	6 V DC
	4 V AC
Bemessungsstrom	1000 mA (40 °C)
Betriebswirkstrom I_C bei U_C	≤ 2 mA (pro Pfad)
Schutzleiterstrom I_{PE}	≤ 1 μ A
Nennableitstoßstrom I_n (8/20) μ s (Ader-Erde)	10 kA
Nennableitstoßstrom I_n (8/20) μ s (Ader-GND)	10 kA
Impulsableitstoßstrom I_{imp} (10/350) μ s (Ader-Erde)	2,5 kA
Gesamtableitstoßstrom I_{total} (8/20) μ s	20 kA
Schutzpegel U_p (Ader-Erde)	≤ 720 V (C1 - 1 kV / 500 A)
	≤ 870 V (C2 - 10 kV / 5 kA)
	≤ 1000 V (C3 - 25 A)
	≤ 1000 V (C3 - 50 A)
Schutzpegel U_p (Ader-GND)	≤ 120 V (C1 - 1 kV / 500 A)
	≤ 150 V (C2 - 10 kV / 5 kA)
	≤ 25 V (C3 - 25 A)
	≤ 25 V (C3 - 50 A)
Schutzpegel U_p statisch (Ader-Erde)	≤ 100 V (C2 - 10 kV / 5 kA)
	≤ 60 V (C3 - 25 A)
	≤ 60 V (C3 - 50 A)
Schutzpegel U_p statisch (Ader-GND)	≤ 30 V (C1 - 1 kV / 500 A)
	≤ 85 V (C2 - 10 kV / 5 kA)
Ansprechzeit t_A (Ader-Erde)	≤ 1 ns
	≤ 100 ns

Überspannungsschutzgerät - PT-IQ-2X1+F-5DC-PT - 2801244

Technische Daten

Schutzschaltung

Einfügungsdämpfung aE, asym.	typ. 0,3 dB (≤ 45 kHz / 150 Ω)	
Grenzfrequenz fg (3dB), asym. (GND) im 150 Ohm-System	typ. 300 kHz	
Kapazität (Ader-GND)	typ. 7,5 nF	
Widerstand pro Pfad	1,2 $\Omega \pm 5$ %	
Meldung Überspannungsschutz defekt	optisch, mehrstufig	
Erforderliche Vorsicherung maximal	1 A (FF)	
Stoßstromfestigkeit (Ader-Erde)	C1 - 1 kV/500 A	
	C2 - 10 kV/5 kA	
	C2 - 10 kA	
Stoßstromfestigkeit (Ader-GND)	C3 - 50 A	
	D1 - 2,5 kA	
	C1 - 1 kV/500 A	
Stoßstromfestigkeit (Ader-GND)	C2 - 10 kV/5 kA	
	C2 - 10 kA	
	C3 - 50 A	
Stoßstromfestigkeit (Ader-GND)	D1 - 2,5 kA	
	Impuls-Rücksetzzeit (Ader-Erde)	≤ 10 ms
	Impuls-Rücksetzzeit (Ader-GND)	≤ 10 ms

Anschlussdaten

Anschlussart	Push-in-Anschluss
Anschlussart IN	Push-in-Anschluss
Anschlussart OUT	Push-in-Anschluss
Abisolierlänge	10 mm
Leiterquerschnitt flexibel	0,2 mm ² ... 2,5 mm ²
Leiterquerschnitt starr	0,2 mm ² ... 4 mm ²
Leiterquerschnitt AWG	24 ... 12

Anschluss Potenzialausgleich

Anschlussart	DIN-Tragschiene NS35 oder Anschlussklemme
--------------	---

Fernmeldekontakt

Schaltfunktion	über TBUS
----------------	-----------

Normen und Bestimmungen

Normen/Bestimmungen	IEC 61643-21 2000 + A1:2008 + A2:2012
	EN 61643-21 2001 + A1:2009 + A2:2013
	EN 61000-6-3 2007 + A1:2011
	EN 61000-6-2 2005

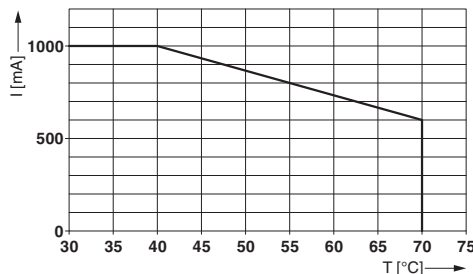
Zeichnungen

Überspannungsschutzgerät - PT-IQ-2X1+F-5DC-PT - 2801244

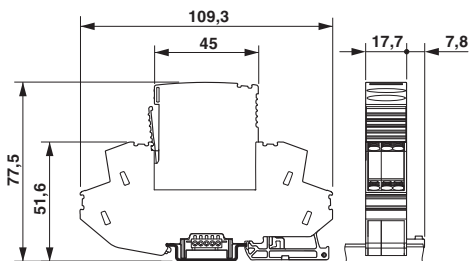
Piktogramm



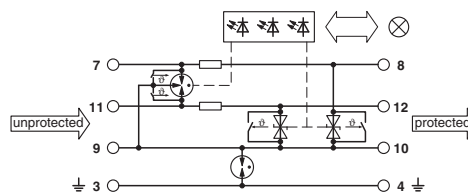
Diagramm



Maßzeichnung



Schaltplan



Zubehör

Zubehör

Bezeichnungsstift

Bezeichnungsstift - X-PEN 0,35 - 0811228



Bezeichnungsstift ohne Tintenpatrone, zur manuellen Beschriftung von Markierungsschildern, Beschriftung extrem wischfest, Strichstärke 0,35 mm

Gerätemarker unbeschriftet

Zackband - ZBN 18:UNBEDRUCKT - 2809128



Zackband, Streifen, weiß, unbeschriftet, beschriftbar mit: CMS-P1-PLOTTER, PLOTMARK, Montageart: Verrasten in hoher Schildchennut, für Klemmenbreite: 18 mm, Schriftfeldgröße: 18 x 5 mm

Klemmenmarker beschriftet

Überspannungsschutzgerät - PT-IQ-2X1+F-5DC-PT - 2801244

Zubehör

Zackband flach - ZBF 5,LGS:FORTL.ZAHLEN - 0808671



Zackband flach, Streifen, weiß, beschriftet, längs bedruckt: fortlaufende Zahlen 1-10, 11-20 usw. bis 491-500, Montageart: Verrasten in flacher Schildchennut, für Klemmenbreite: 5 mm, Schriftfeldgröße: 5,15 x 5,15 mm

Zackband flach - ZBF 5,LGS:GERADE ZAHLEN - 0810821



Zackband flach, Streifen, weiß, beschriftet, längs bedruckt: fortlaufende Zahlen 2-20, 22-40, usw. bis 82-100, Montageart: Verrasten in flacher Schildchennut, für Klemmenbreite: 5 mm, Schriftfeldgröße: 5,15 x 5,15 mm

Zackband flach - ZBF 5,LGS:UNGERADE ZAHLEN - 0810863



Zackband flach, Streifen, weiß, beschriftet, längs bedruckt: ungerade Zahlen 1-19, 21-39 usw. bis 81-99, Montageart: Verrasten in flacher Schildchennut, für Klemmenbreite: 5 mm, Schriftfeldgröße: 5,15 x 5,15 mm

Zackband flach - ZBF 5,QR:FORTL.ZAHLEN - 0808697



Zackband flach, Streifen, weiß, beschriftet, quer bedruckt: fortlaufende Zahlen 1-10, 11-20 usw. bis 91-100, Montageart: Verrasten in flacher Schildchennut, für Klemmenbreite: 5 mm, Schriftfeldgröße: 5,15 x 5,15 mm

Klemmenmarker unbeschriftet

Zackband flach - ZBF 5:UNBEDRUCKT - 0808642



Zackband flach, Streifen, weiß, unbeschriftet, beschriftbar mit: CMS-P1-PLOTTER, PLOTMARK, Montageart: Verrasten in flacher Schildchennut, für Klemmenbreite: 5 mm, Schriftfeldgröße: 5,1 x 5,2 mm

Überspannungsschutzgerät - PT-IQ-2X1+F-5DC-PT - 2801244

Zubehör

Zackband flach - ZBF 5/WH-100:UNBEDRUCKT - 0808668



Zackband flach, Streifen, weiß, unbeschriftet, beschriftbar mit: CMS-P1-PLOTTER, PLOTMARK, Montageart: Verrasten in flacher Schildchennut, für Klemmenbreite: 5 mm, Schriftfeldgröße: 5,15 x 5,15 mm

Leiterplattenstecker

Leiterplattensteckverbinder - FK-MC 0,5/ 5-ST-2,5 - 1881354



Steckerteil, Nennstrom: 4 A, Bemessungsspannung (III/2): 160 V, Polzahl: 5, Rastermaß: 2,5 mm, Anschlussart: Push-in-Federanschluss, Farbe: grün, Kontaktoberfläche: Zinn

Montagematerial

Elektronikgehäuse - E/ME TBUS NS35 GY - 2713780



Endhalter, stabile Ausführung für Tragschienen-Busverbinder

Notwendiges Zubehör

Versorgungs- und Fernmeldemodul - PT-IQ-PTB-PT - 2801296



Modul zur Stromversorgung und mehrstufiger, potenzialfreier Fernmeldung der angeschlossenen Überspannungsschutzmodule.

Optionales Zubehör

Schirmanschluss - SSA 3-6 - 2839295



Schirmschnellanschluss für Leitungsdurchmesser 3 - 6 mm. Potenzialanschlussleitung: 200 mm, schwarz

Überspannungsschutzgerät - PT-IQ-2X1+F-5DC-PT - 2801244

Zubehör

Schirmanschluss - SSA 5-10 - 2839512



Schirmschnellanschluss für Leitungsdurchmesser 5 - 10 mm. Potenzialanschlussleitung: 200 mm, schwarz

Ersatzteile

Überspannungsschutzstecker - PT-IQ-2X1-5DC-P - 2800774



Überspannungsschutzstecker mit integrierter mehrstufiger Statusanzeige am Modul für zwei Signaladern mit gemeinsamem Bezugspotenzial. Nennspannung: 5 V DC

Tragschienen-Busverbinder - PT-IQ-17,5-TBUS-5-2.0 - 2906878



Tragschienen-Busverbinder für PT-IQ-System zum herstellen der Fernmeldung und der Spannungsversorgung beim Aufrasten eines Überspannungsschutz-Moduls.