nicht maßstabsgetreu

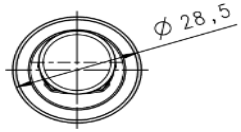

Darstellung ohne Montage-Mutter
view without mounting-nut

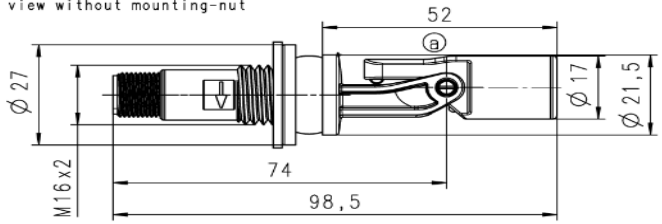

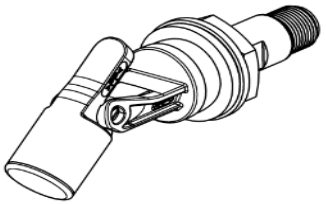

M12x1 Sensorstecker 4-pol.
M12x1 sensor connector 4-pol.

Ansicht / view "A"

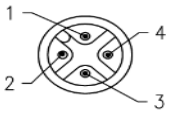

2 : 1

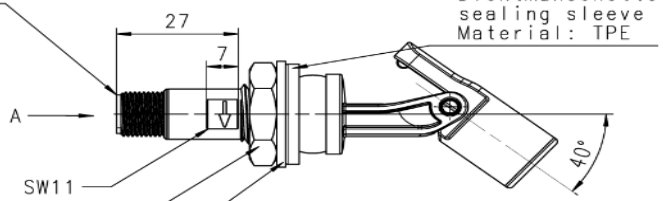

Dichtmanschette
sealing sleeve
Material: TPE

SW11

Mutter SW24
nut SW24

Scheibe
washer

ⓑ Einschaltpunkt bei einer Neigung von α12°±4°
am Drehpunkt vom Schwimmer, gemessen ohne Medium,
max. 3 mm Wandstärke, Einbauöffnung Ø22-23 mm
max. Anzugsdrehmoment 1,8 Nm (bei Bohrung Ø 23 mm).

Switch-on point with an inclination of α12°±4°
at the top of the switch, measured in the air,
max. 3 mm wall thickness, case size Ø22-23 mm
starting torque 1,8 Nm (with mounting hole Ø 23 mm)

Einbauvarianten
possible mounting positions

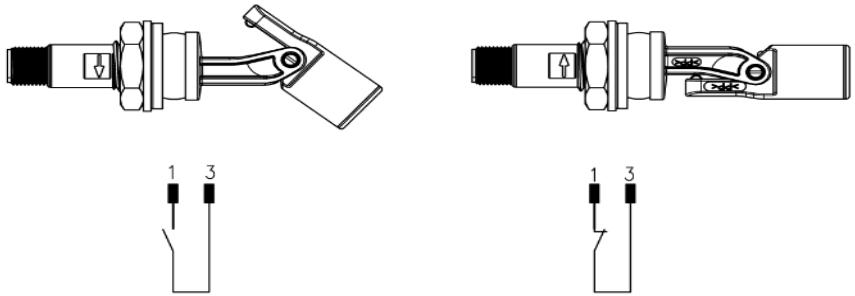

TECHNISCHE DATEN / **TECHNICAL SPECIFICATION**

Schaltspannung:	max. 250 V	switching voltage
Schaltstrom:	max. 1 A	switching current
Schaltleistung:	max. 50 W / VA	switching power
Kontaktart:	A oder B je nach Einbaulage N/O or N/C depend on mounting position	contact form
Mediumdichte:	min. 0,6	medium density
Schutzart:	IP 67 DIN EN 60529	protection class
Betriebstemperatur:	-25°C...+105°C	operating temperature

Verwendung elobau				Allgemeintoleranz DIN ISO 2768 v Winkel-,Form-,Lagetol. DIN ISO 2768 vL	Tolerierung ISO 8015 F/P-Hinweis	Maßstab 1:1	Gewicht
						Werkstoff PP schwarz PP black	
b	150624	21.12.15	br1lu			Benennung Klappschwimmer Float Switch side mount	
					Datum / Name		
				Bearb.	04.09.12 / to1yu		
				Gepr.	18.04.17 / ro1fr		
Zust	Aenderung	Datum	Name				
Status Freigabe				elobau sensor technology		Nummer 204KS12CT00	K1
						Ers. fuer	Ers. durch

Fuer diese Zeichnung behalten wir uns alle
Rechte vor. Sie darf ohne unsere Zustimmung
weder vervielfeltigt, noch an Dritte zugaenglich gemacht werden.

CAD System Siemens NX